


Aggiunta attrezzatura ad un gruppo

Convenzioni

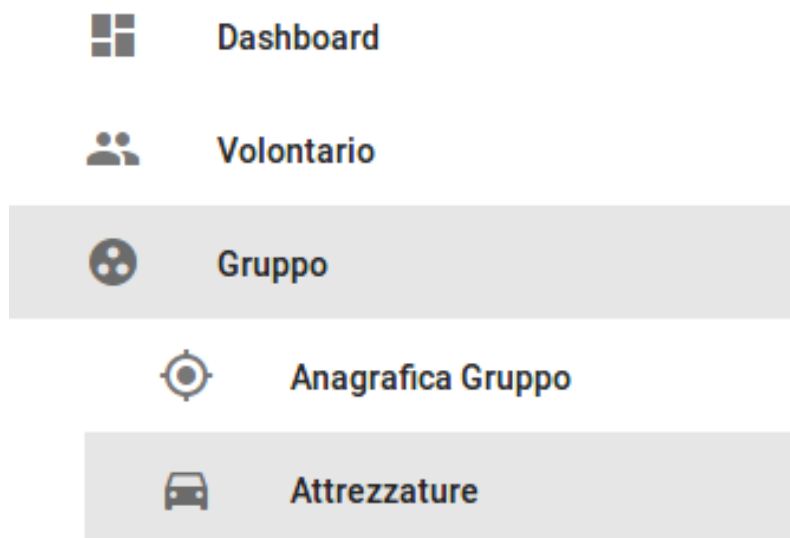
- il titolo delle pagine viene indicato in corsivo e racchiuso tra virgolette, es: “*Dettagli gruppo*”;
- il menù principale del sito si trova in alto a sinistra ed è riconoscibile del simbolo  e, ove la misura dello schermo lo permetta, dalla scritta Menu. Di seguito ci si riferirà a questo componente con il solo nome di menu ma in grassetto. Es: **Menu**;

Premesse



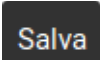

L’inserimento di una nuova attrezzatura in dotazione ad un gruppo è un’operazione eseguibile solo con permessi di amministratore e quindi riservata agli utenti con accesso di tipo presidente o segretari.

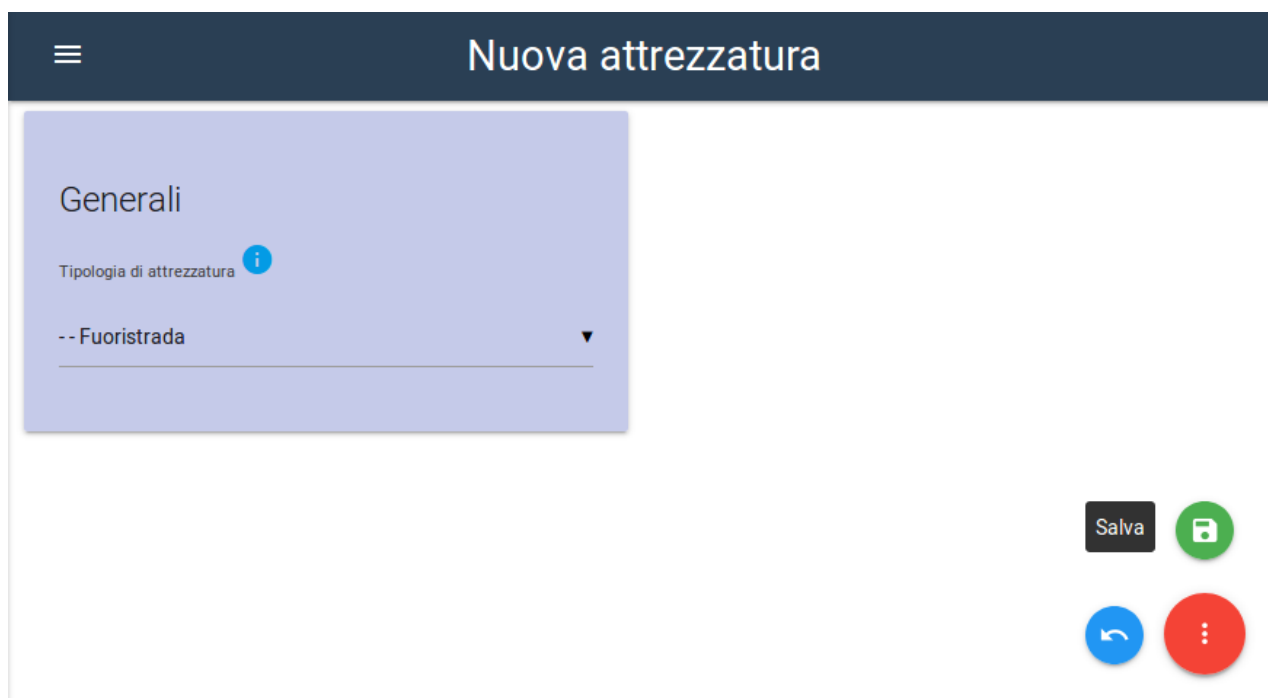
Percorso

Dal **Menu** andare nella pagina *Gruppo* → *Attrezzature*.



Operazioni

1. dalla pagina “*Lista attrezzature*” premere dal menu in basso a destra il pulsante verde *Nuova attrezzatura*   ;
2. dalla pagina “*Nuova attrezzatura*” selezionare dalla tabella generali la tipologia di attrezzatura da inserire e di seguito, dal menu in basso a destra, premere il pulsante verde *Salva*   ;



N.B: al momento di selezionare l’attrezzatura bisogna scegliere il tipo specifico e non la categoria generica ad es. “Fuoristrada” e non “Veicoli”. I tipi specifici si riconoscono per la presenza prima della descrizione di due trattini (- -).

3. si viene indirizzati alla pagina “*Modifica attrezzatura*” nella quale si inseriscono tutti i dati specifici dell’attrezzatura come ad esempio le dimensioni, i posti in caso di un’automobile etc, il nome dell’attrezzatura che di default viene inserito in maniera generica; è possibile premendo il pulsante *AGGIUNGI FILE* caricare dei file esterni

quali una foto e la documentazione dell'attrezzatura; al termine delle operazioni dal menu in basso a destra premere il pulsante verde *Salva*



The screenshot shows a web interface for editing equipment details. The title bar reads "Modifica attrezzatura: Attrezzatura". The form is divided into two main sections: "Generali" (General) and "Proprietà specifiche per i veicoli" (Vehicle-specific properties).

Generali

- Nome: []
- Attrezzatura: []
- Tipologia di attrezzatura: -- Fuoristrada
- Foto dell'attrezzatura: + AGGIUNGI FILE
- Documentazione: + AGGIUNGI FILE
- Larghezza: 230 cm
- Profondità: 400 cm
- Altezza: 180 cm
- Peso: []

Proprietà specifiche per i veicoli

- Targa: AZ652BH
- Posti per persone: 5 posti
- Posti per cani: 0 posti
- Portata massima: 3500 kg
- Potenza: 150 kw
- Gancio traino installato: Sì

At the bottom right, there are navigation buttons: "Cestina" (trash), "Salva" (save), a blue back arrow, and a red menu icon.

4. si viene indirizzati alla pagina "Attrezzatura" nella quale sono riepilogati tutti i dati appena inseriti. Da qui è possibile tramite il pulsante blu in basso a destra tornare alla lista delle attrezzature oppure navigare in altre sezioni tramite il **Menu**.